

Министерство науки и высшего образования РФ
Федеральное государственное бюджетное образовательное учреждение
высшего образования
«Национальный исследовательский университет «МЭИ»

Направление подготовки: 13.04.01 Теплоэнергетика и теплотехника

Наименование образовательной программы: ТЭС: схемы, системы и агрегаты

Уровень образования: высшее образование - магистратура

Форма обучения: очная


Рабочая программа практики

Производственная практика: преддипломная практика


Блок:	Блок 2 «Практики»
Часть образовательной программы:	Обязательная
Индекс практики по учебному плану:	Б2.О.03
Трудоемкость в зачетных единицах:	семестр 4 - 6
Часов (всего) по учебному плану:	216
Контактная работа по практике	семестр 4 - 24,5 часа
Иные формы работы по практике	семестр 4 - 191 час
Промежуточная аттестация <i>Зачет</i>	семестр 4 - 0,5 часа

ПРОГРАММУ СОСТАВИЛ:


Разработчик

	Подписано электронной подписью ФГБОУ ВО «НИУ «МЭИ»	
	Сведения о владельце ЦЭП МЭИ	
	Владелец	Олейникова Е.Н.
	Идентификатор	R1baf83c5-OleynikovaYN-375dcd6

Е.Н.
Олейникова**СОГЛАСОВАНО:**Руководитель
образовательной
программы

	Подписано электронной подписью ФГБОУ ВО «НИУ «МЭИ»	
	Сведения о владельце ЦЭП МЭИ	
	Владелец	Олейникова Е.Н.
	Идентификатор	R1baf83c5-OleynikovaYN-375dcd6

Е.Н.
ОлейниковаЗаведующий
выпускающей кафедрой

	Подписано электронной подписью ФГБОУ ВО «НИУ «МЭИ»	
	Сведения о владельце ЦЭП МЭИ	
	Владелец	Дудолин А.А.
	Идентификатор	Rb94958b9-DudolinAA-83802984

А.А. Дудолин

1. ЦЕЛИ И ЗАДАЧИ ПРАКТИКИ

Цель практики – Написание и оформление выпускной квалификационной работы..

Задачи практики:

- изучение требований к структуре и стилю изложения выпускной квалификационной работы;
- оформление результатов проведенного магистерского исследования в виде законченной работы..

Формируемые у обучающегося **компетенции** и запланированные **результаты обучения** по практике, соотнесенные с **индикаторами достижения компетенций**:

Код и наименование компетенции	Код и наименование индикатора достижения компетенции	Запланированные результаты обучения
ОПК-2 Способен применять современные методы исследования, оценивать и представлять результаты выполненной работы	ИД-3 _{ОПК-2} Представляет результаты выполненной работы	уметь: - оформлять результаты проведенного исследования в виде законченной работы.

2. МЕСТО ПРАКТИКИ В СТРУКТУРЕ ОБРАЗОВАТЕЛЬНОЙ ПРОГРАММЫ ВО

Практика относится к части - "Обязательная", блока - "Практики", основной профессиональной образовательной программы (далее – образовательной программы) магистратуры «ТЭС: схемы, системы и агрегаты» направления 13.04.01 «Теплоэнергетика и теплотехника».

3. МЕСТО И ВРЕМЯ ПРОВЕДЕНИЯ ПРАКТИКИ

Практика проводится в 4 семестре.

По способу проведения практика может относиться к стационарной и (или) выездной, что определяется местом ее прохождения.

Практика проводится в организации, осуществляющей деятельность по направленности (профилю) образовательной программы (далее – профильная организация), и (или) непосредственно в структурном подразделении ФГБОУ ВО «НИУ «МЭИ» (далее – МЭИ).

Для лиц с ограниченными возможностями здоровья и инвалидов место прохождения практики учитывает особенности их психофизического развития, индивидуальные возможности, состояние здоровья и требования по доступности.

4. СТРУКТУРА И СОДЕРЖАНИЕ ПРАКТИКИ

Общая трудоемкость производственной практики составляет 6 зачетных единиц, 216 академических часов.

№ п/п	Разделы (этапы) практики	Трудоемкость, ак. часов	
		Контактная работа	Иная форма работы
Семестр 4			
1	Подготовительный этап.	6	0
1.1	Изучение литературы по описанию структуры и стилю изложения выпускной квалификационной работы; методических указаний по ее оформлению.	6	-
2	Рабочий этап	14	161
2.1	Обсуждение структуры выпускной квалификационной работы с научным руководителем.	2	1
2.2	Написание выпускной квалификационной работы на основе полученных результатов и отчетов по итогам прохождения практик	8	136
2.3	Окончательное согласование с научным руководителем текста и структуры выпускной квалификационной работы. Внесение необходимых правок.	2	4
2.4	Оформление выпускной квалификационной работы и ее брошюровка.	2	20
3	Отчетный этап	4,5	30
3.1	Подготовка отчета и получение отзыва руководителя. Получение отзыва научного руководителя.	4	25

№ п/п	Разделы (этапы) практики	Трудоемкость, ак. часов	
		Контактная работа	Иная форма работы
3.2	Промежуточная аттестация по практике	0,5	5
4	Формы контроля	0,5	0
4.1	Зачет	0,5	-
	Итого за 4 семестр:	25	191
	Всего:	25	191

5. ТИПОВОЕ ЗАДАНИЕ НА ПРАКТИКУ

1. Изучить требования к структуре и стилю изложения выпускной квалификационной работы.
2. На основе результатов прохождения практик оформить выпускную квалификационную работу в виде законченной работы.
3. Подготовить рукопись статьи или тезисов в научное издание.
4. Выполнить иные задания руководителя практики.
5. По результатам практики составить индивидуальный письменный отчет по практике.

Отчет должен содержать конкретные сведения о работе, проделанной в период практики, и отражать результаты выполнения заданий, предусмотренных программой практики.

6. ФОРМЫ ПРОМЕЖУТОЧНОЙ АТТЕСТАЦИИ ПО ПРАКТИКЕ

Форма промежуточной аттестации в 4 семестре: зачет

Зачет проводится в комиссии, состоящей не менее, чем из 2 преподавателей..

По результатам практики выставляется:

- оценка «зачтено» - если представлен отчет на бумажном носителе и(или) в электронном виде; выпускная квалификационная работа, оформленная в соответствии с требованиями; отзыв руководителя выпускной квалификационной работы;;
- оценка «не зачтено» - если не выполнены условия для получения оценки «зачтено»..

4 семестр – зачет в форме представления отчета на бумажном носителе и(или) в электронном виде; выпускной квалификационной работы, оформленной в соответствии с требованиями; отзыва руководителя выпускной квалификационной работы..

В приложение к диплому выносится оценка за 4 семестр.

Примечание: оценочные материалы по практике приведены в фонде оценочных материалов ОПОП.

7. УЧЕБНО-МЕТОДИЧЕСКОЕ И ИНФОРМАЦИОННОЕ ОБЕСПЕЧЕНИЕ ПРАКТИКИ

Архив и научно-техническая библиотека профильной организации.

Материалы, полученные во время прохождения практики.

При прохождении практики в МЭИ – НТБ МЭИ и электронные библиотечные системы.

7.1 Лицензионное и свободно распространяемое программное обеспечение:

1. СДО "Прометей"
2. Office / Российский пакет офисных программ
3. AutoCAD/ T Flex CAD (версия для обучающихся и преподавателей)

7.2 Интернет-ресурсы, включая профессиональные базы данных и информационно-справочные системы:

1. ЭБС Лань - <https://e.lanbook.com/>
2. ЭБС "Университетская библиотека онлайн" - http://biblioclub.ru/index.php?page=main_ub_red
3. Научная электронная библиотека - <https://elibrary.ru/>
4. База данных ВИНТИ online - <http://www.viniti.ru/>
5. База данных журналов издательства Elsevier - <https://www.sciencedirect.com/>
6. Электронные ресурсы издательства Springer - <https://link.springer.com/>
7. База данных Web of Science - <http://webofscience.com/>
8. База данных Scopus - <http://www.scopus.com>
9. Национальная электронная библиотека - <https://rusneb.ru/>
10. ЭБС "Консультант студента" - <http://www.studentlibrary.ru/>

8. МАТЕРИАЛЬНО-ТЕХНИЧЕСКОЕ ОБЕСПЕЧЕНИЕ ПРАКТИКИ

Профильная организация и (или) структурное подразделение МЭИ.

Плановые характеристики помещений указаны в таблице.

Тип помещения	Номер аудитории, наименование	Оснащение
Помещения для самостоятельной работы	Т-512, Компьютерный класс	стол, стул, светильник потолочный с люминесцентными лампами, компьютер персональный, мультимедийный проектор, экран, доска маркерная, компьютерная сеть с выходом в Интернет
Помещения для консультирования	Т-506, Учебно-научная лаборатория по исследованию парогазовых и газотурбинных ТЭС	стол, стул, шкаф, светильник потолочный с люминесцентными лампами, принтер, многофункциональный центр
Учебные аудитории для проведения промежуточной аттестации	Т-501, Учебная аудитория	стол, стул, доска меловая, мультимедийный проектор, компьютер персональный, кондиционер
Помещения для хранения оборудования и учебного инвентаря	Т-507, Архив, библиотека кафедры	шкаф, стол, стеллаж для хранения книг, светильник потолочный с люминесцентными лампами

БАЛЛЬНО-РЕЙТИНГОВАЯ СТРУКТУРА ПРАКТИКИ

Производственная практика: преддипломная практика

4 семестр

Перечень контрольных мероприятий текущего контроля успеваемости:

- КМ-1 Своевременность получения задания и начала его выполнения
- КМ-2 Равномерность работы в течение практики
- КМ-3 Выполнение задания на практику в полном объеме
- КМ-4 Качество оформления отчетной документации

Вид промежуточной аттестации – зачет

Трудоемкость практики - 6 з.е.

Раздел дисциплины	Веса контрольных мероприятий, %				
	Индекс КМ:	КМ-1	КМ-2	КМ-3	КМ-4
	Срок КМ:	14	14	16	16
Текущий контроль прохождения практики		+	+	+	+
Вес КМ:		10	30	50	10